

# FAL SÍKJÁBA SÜLLYESZTETT AJTÓK

## ECLISSE SYNTESIS® AREO - MÉRETEK



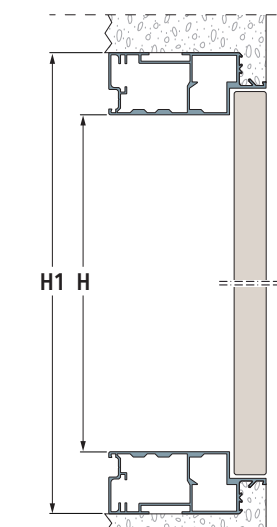
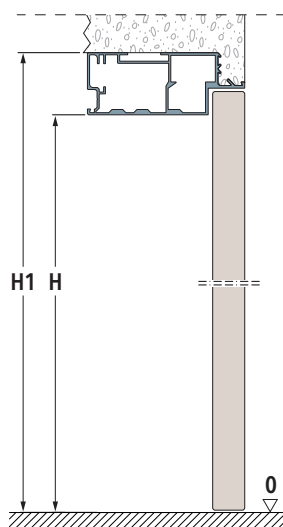
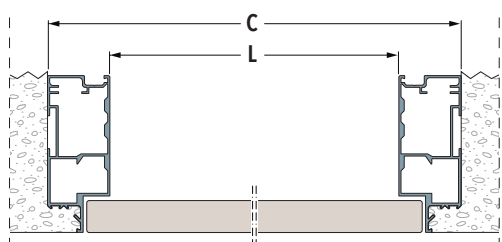
Fal síkjába süllyesztett nyíló ajtó, mely teljesen idomul a környező falhoz.

Az ECLISSE SYNTESIS® AREO tökéletes lehetőséget kínál a különböző beépített szekrények, ruhásszekrények, gardróbok, polcok elegáns és diszkrét elrejtésére, mely kombinálja a funkcionalitást a formával. Tökéletesen egybeépíthető a fal síkjával. Festhető, tapétázható. Világos és tiszta vonalaival, megjelenésével a legújabb stílusbeli követelményeknek is megfelel. Beépített bútorok diszkrét elrejtése is megvalósítható az alkalmazásával, vagy olyan tereket fedhetünk el vele, amiket nem szeretnénk, ha láthatóak lennének.

Az ECLISSE SYNTESIS® AREO változtatható, testre szabható a méretek tekintetében a dizájn feladása nélkül, kielégítve a műszaki és funkcionális követelményeket.



## MÉRETEK



**i**

### SZERKEZET KÜLMÉRETE

$$C = L + 70 \text{ mm}$$

3 oldalú verzió

4 oldalú verzió

$$H1 = H + 35 \text{ mm}$$

$$H1 = H + 70 \text{ mm}$$

3 oldalú verzió

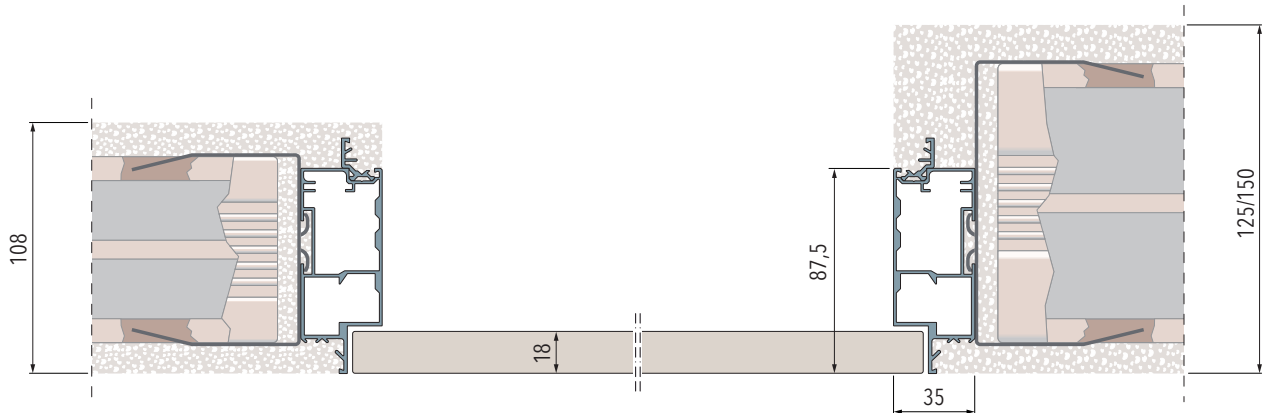
4 oldalú verzió

# FAL SÍKJÁBA SÜLLYESZTETT AJTÓK

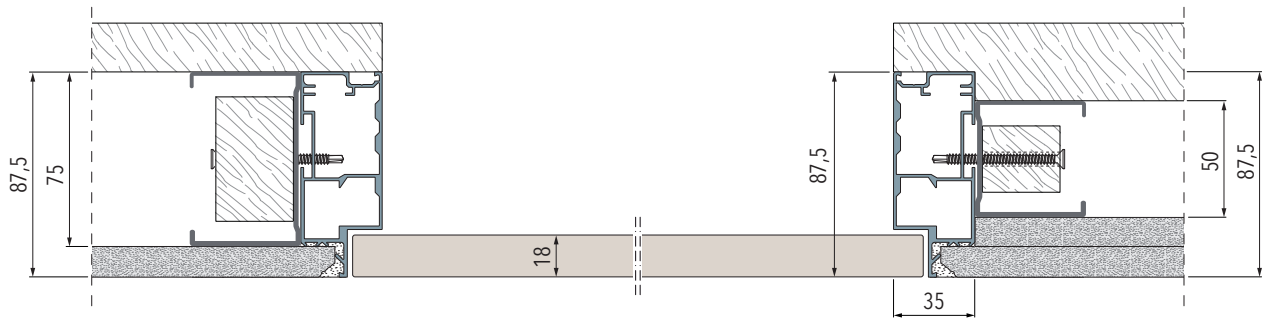
## ECLISSE SYNTESIS® AREO - MÉRETEK

### ALKALMAZÁSOK

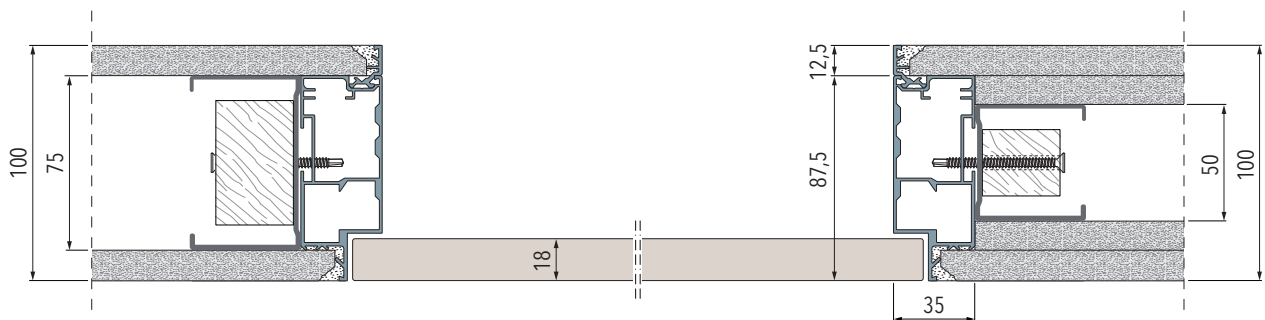
Tokszerkezet vakolt falhoz



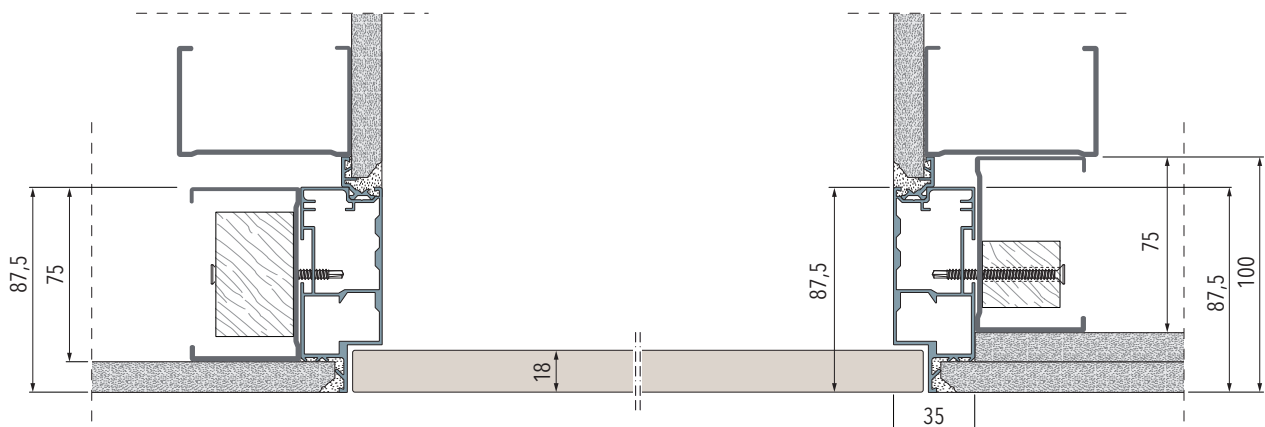
Tokszerkezet gipszkarton falhoz, 1 vagy 2 gipszkarton lappal fedve a megrendelő igényeinek megfelelően



Tokszerkezet gipszkarton falhoz, 1 vagy 2 gipszkarton lappal fedve



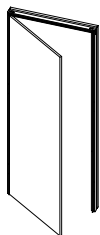
Tokszerkezet gipszkarton falhoz, 1 vagy 2 gipszkarton lappal fedve, befelé nyitáshoz




# FAL SÍKJÁBA SÜLLYESZTETT AJTÓK

## ECLISSE SYNTESIS® AREO - VERZIÓI

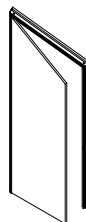
### EGYSZÁRNYÚ



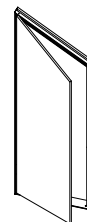
3 oldalú, egyszárnyú verzió



4 oldalú, egyszárnyú verzió



3 oldalú, "ferde" felső profilú, egyszárnyú verzió

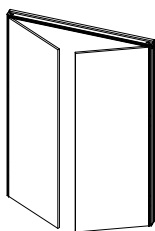


4 oldalú, "ferde" felső profilú, egyszárnyú verzió

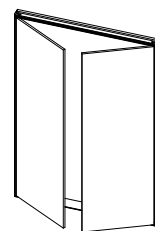
#### 3 VAGY 4 OLDALÚ MEGOLDÁS

	ÁTJÁRTHATÓSÁGI MÉRET						SZERKEZET KÜLMÉRETE					
	L		H		C		H1					
	min	max	min	max	min	max	min	max	min	max		
3 oldalú verzió	300	÷ 650	300	÷ 2700	370	÷ 720	335	÷ 2735				
4 oldalú verzió	300	÷ 650	300	÷ 2700	370	÷ 720	370	÷ 2770				

### KÉTSZÁRNYÚ



3 oldalú, kétszárnyú verzió

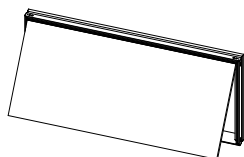


4 oldalú, kétszárnyú verzió

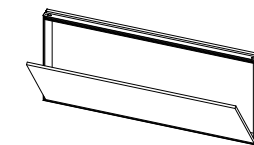
#### 3 VAGY 4 OLDALÚ MEGOLDÁS

	ÁTJÁRTHATÓSÁGI MÉRET						SZERKEZET KÜLMÉRETE					
	L		H		C		H1					
	min	max	min	max	min	max	min	max	min	max		
3 oldalú verzió	600	÷ 1300	300	÷ 2700	670	÷ 1370	335	÷ 2735				
4 oldalú verzió	600	÷ 1300	300	÷ 2700	670	÷ 1370	370	÷ 2770				

### FELFELÉ NYÍLÓ BUKÓSZÁRNY



4 oldalú, felfelé nyíló bukószárny



4 oldalú, lefelé nyíló bukószárny

#### 4 OLDALÚ MEGOLDÁS

	ÁTJÁRTHATÓSÁGI MÉRET						SZERKEZET KÜLMÉRETE					
	L		H		C		H1					
	min	max	min	max	min	max	min	max	min	max		
	600	÷ 1800	300	÷ 650	370	÷ 1870	370	÷ 720				

### MEGJEGYZÉS

- ▶ Alapesetben push - pull (nyíló - húzó) funkcióval, kivéve a 3 oldalú kétszárnyú szerkezetet.
- ▶ A 3 oldalú, kétszárnyú szerkezet esetében kilincs / fogantyú szükséges.

Méretetek mm - ben.